

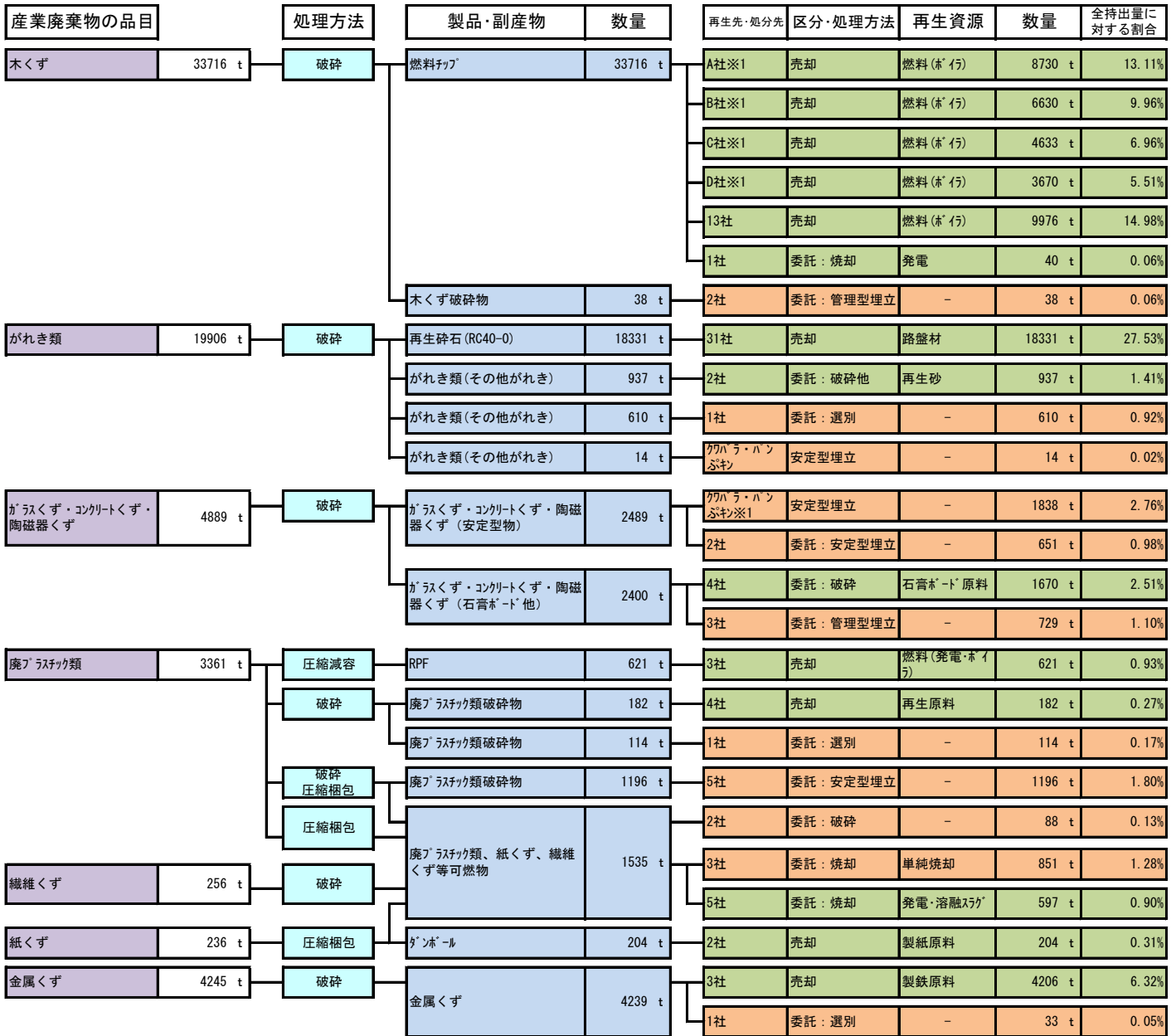
産業廃棄物の一連の処理工程

株式会社クワバラ・パンパキン

平成28年4月～平成29年3月

平成29年5月31日 作成

中間処理




注) は、リサイクル

 は、処分

※1：全持出量について5%以上または上位5者に該当

最終処分 ※最終処分のため受入量と埋立量に相違はありません



産業廃棄物の一連の処理工程

株式会社クワバラ・パンパキン

平成27年4月～平成28年3月

中間処理

産業廃棄物の品目	処理方法	製品・副産物	数量	再生先・処分先	区分・処理方法	再生資源	数量	全持出量に対する割合				
木くず	破砕	燃料チップ	29000 t	A社※1	売却	燃料(ホイ)	7225 t	12.40%				
				B社※1	売却	燃料(ホイ)	5780 t	9.92%				
				C社※1	売却	燃料(ホイ)	3757 t	6.45%				
				D社※1	売却	燃料(ホイ)	3179 t	5.45%				
				12社	売却	燃料(ホイ)	8959 t	15.37%				
				1社	委託:焼却	発電	25 t	0.04%				
				2社	委託:管理型埋立	-	75 t	0.13%				
		木くず破砕物	75 t	2社	委託:管理型埋立	-	75 t	0.13%				
がれき類	破砕	再生砕石(RC40-0)	13560 t	26社	売却	路盤材	13560 t	23.26%				
		がれき類(その他がれき)	2230 t	2社	委託:破砕他	再生砂	2230 t	3.83%				
		がれき類(その他がれき)	958 t	クワバラ・パンパキン	安定型埋立	-	958 t	1.64%				
		がれき類(その他がれき)	182 t	2社	委託:安定型埋立	-	182 t	0.31%				
		がラスくず・コンクリートくず・陶磁器くず	5520 t	クワバラ・パンパキン※1	安定型埋立	-	2860 t	4.91%				
がラスくず・コンクリートくず・陶磁器くず	破砕	がラスくず・コンクリートくず・陶磁器くず(安定型物)	4087 t	3社	委託:安定型埋立	-	1227 t	2.11%				
				3社	委託:破砕	石膏ボード原料	1010 t	1.73%				
		がラスくず・コンクリートくず・陶磁器くず(石膏ボード)	1433 t	3社	委託:管理型埋立	-	423 t	0.73%				
		廃プラスチック類	圧縮減容	RPF	518 t	3社	売却	燃料(発電・ホイ)	518 t	0.89%		
破砕	廃プラスチック類破砕物			232 t	3社	売却	再生原料	232 t	0.40%			
	廃プラスチック類破砕物		285 t	2社	委託:破砕	-	285 t	0.49%				
	廃プラスチック類破砕物		6.1 t	クワバラ・パンパキン	安定型埋立	-	6.1 t	0.01%				
	廃プラスチック類破砕物		60 t	3社	委託:管理型埋立	-	60 t	0.10%				
	廃プラスチック類破砕物		1125 t	5社	委託:安定型埋立	-	1125 t	1.93%				
破砕 圧縮梱包	廃プラスチック類、紙くず、繊維くず等可燃物		1436 t	2社	委託:焼却	単純焼却	862 t	1.48%				
2社		委託:焼却		発電・溶融スラグ	574 t	0.98%						
繊維くず	154 t	破砕	紙くず	360 t	1社	売却	製紙原料	360 t	0.62%			
紙くず	圧縮梱包	ダンボール			360 t	金属くず	破砕	金属くず	2821 t	4社	売却	製鉄原料
		4社	委託:破砕	-	10 t					0.02%		

注) 緑色は、リサイクル

オレンジ色は、処分

※1: 全持出量について5%以上または上位5者に該当

最終処分 ※最終処分のため受入量と埋立量に相違はありません

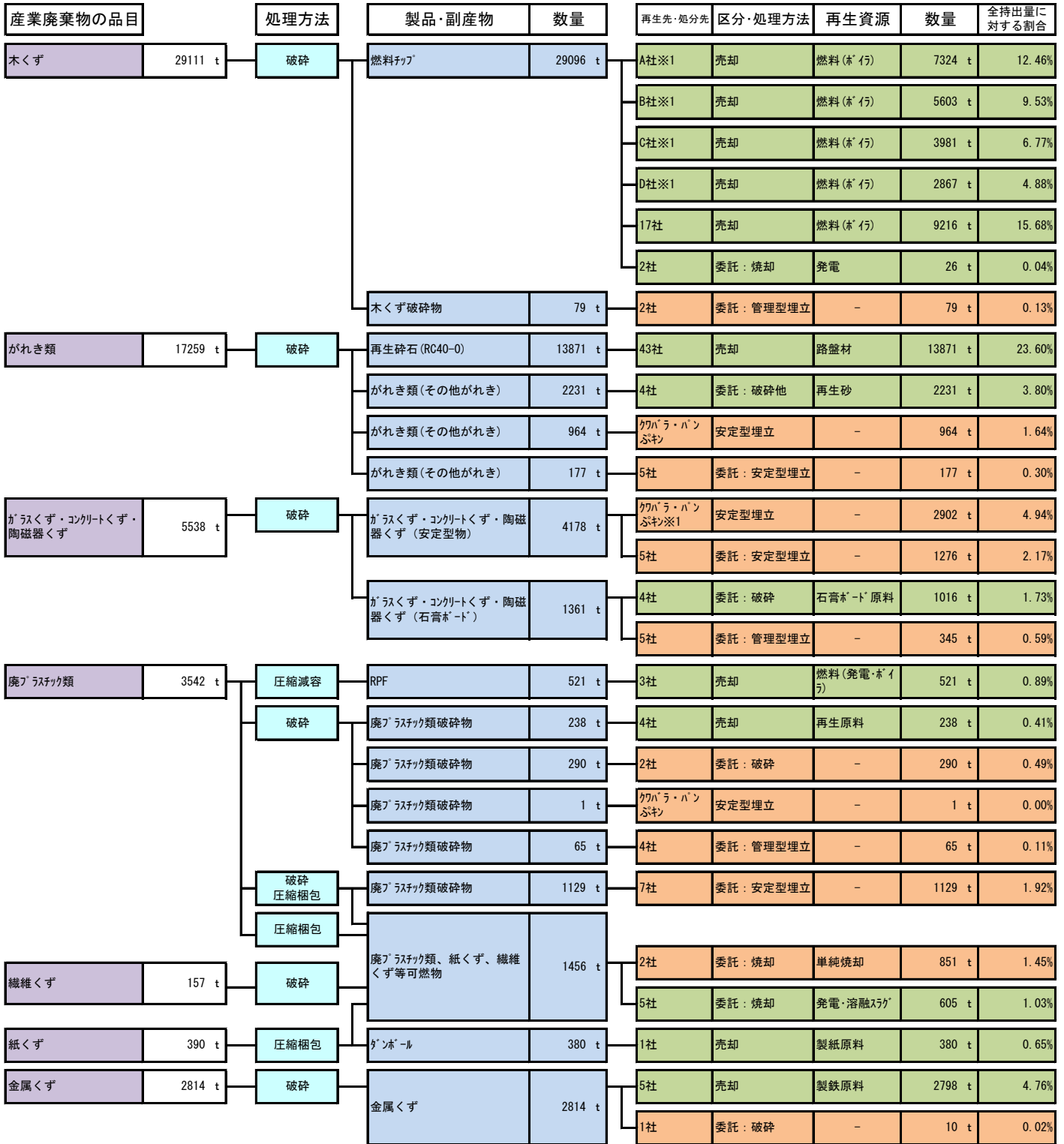
産業廃棄物の品目	再生先・処分先	区分・処理方法	再生資源	数量	全埋立量に対する割合
がれき類	クワバラ・パンパキン	安定型埋立	-	230 t	8.94%
がラスくず・コンクリートくず・陶磁器くず	クワバラ・パンパキン	安定型埋立	-	2037 t	79.32%
廃プラスチック類	クワバラ・パンパキン	安定型埋立	-	6.1 t	0.24%
金属くず	クワバラ・パンパキン	安定型埋立	-	3.4 t	0.13%
石綿含有産業廃棄物	クワバラ・パンパキン	安定型埋立	-	298 t	11.61%

産業廃棄物の一連の処理工程

株式会社 **クワバラ・パンぷキン**

平成26年4月～平成27年3月

中間処理



受入量	58810 t
持出量	58764 t
処理前保管量	61 t
処理後保管量	46 t

注) は、リサイクル

 は、処分

※1: 全持出量について5%以上または上位5者に該当

最終処分 ※最終処分のため受入量と埋立量に相違はありません

産業廃棄物の品目	再生先・処分先	区分・処理方法	再生資源	数量	全埋立量に対する割合
がれき類 964 t	クワバラ・パンぷキン	安定型埋立	-	964 t	22.62%
ガラスくず・コンクリートくず・陶磁器くず 2902 t	クワバラ・パンぷキン	安定型埋立	-	2902 t	68.07%
石綿含有産業廃棄物 397 t	クワバラ・パンぷキン	安定型埋立	-	397 t	9.31%